


# எளிய முறையில் முகக் கவசம் தயாரிக்கலாம்

(சளி மற்றும் இருமல் தேவைகளுக்கு மட்டும். இவை வைரஸ் தொற்றிலிருந்து காப்பவை அல்ல)

தேவையான பொருட்கள்



மேலும் விபரங்களுக்கு


<https://www.e-coexist.com/>

1




8.5" X 9" தடிமன் உள்ள ஒரு காட்டன் துணியை 3 துண்டுகளாக வெட்டிக் கொள்ளவும்

2




ரிப்பன் செய்வதற்கு ஒரு துணியை 2 துண்டுகளாக வெட்டிக் கொள்ளவும் 3 0" X 2" (படத்தைப் பார்க்கவும்)

3




3 துண்டு துணிகளையும் ஒன்றாக அடுக்கி நீளவாக்கில் மூன்று தையல்கள் போடவும் > ஓரங்களை உள்பக்கமாக மடித்து தைக்கவும்

4



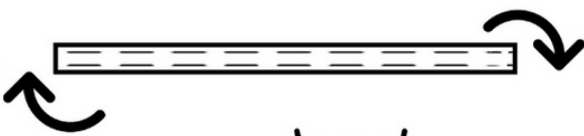
குறுகலான பக்கங்களிலும் தையல்கள் போடவும் > தொங்கும் உதிரியான நூல்களை கத்தரிக்கவும்

5



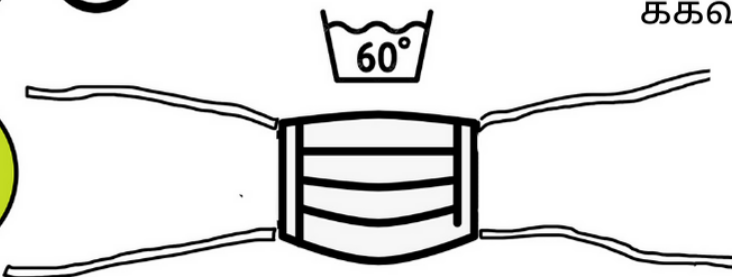
தைத்த துணியை இரண்டு முறை மடித்து குறுகலான பக்கங்களில் மறுபடியும் தைக்கவும்.

6



ரிப்பன் தைக்க - ரிப்பனை நீளவாக்கில் இரண்டாக மடித்து அழகாக தைக்கவும்

7



படத்தில் உள்ளவாறு ரிப்பன்களை தைக்கவும்

EcoExist  
enterprises

பாதுகாப்பாக இருக்கவும் > வீட்டிலேயே இருக்கவும் > கேள்விகளுக்கு வாட்ஸ்அப் முகக் கவசத்தை துவைத்த பின் உபயோகிக்கவும். 98500 84383/90491 43522