


फेस कव्हर बनवण खूप सोप्य आहे

(सर्दी व खोकला झालेल्यांसाठी, हे विषाणू थांबवत नाहीत)

बनवण्यासाठी
साहित्य




अधिक कल्पना आणि प्रेरणा साठी संपर्क करा: <https://www.e-coexist.com/>

कृती 1




पहिल्यांदा मध्यम जाडीच्या कॉटन च्या कापडाचे ८.५"X९" मापाचे ३ मोठे भाग करा.

कृती 2




तसेच ३०"X २" मापात कापडाचे २ लहान भाग कापा (रिबीन बनवण्यासाठी).

कृती 3




कापडाचे मोठे ३ भाग एकमेकांवर ठेऊन चित्रात दाखवल्याप्रमाणे शीवा त्याचबरोबर कापडाच्या कडा देखील आतल्या बाजूस दुमडून व्यवस्थित शीवून घ्या.

कृती 4



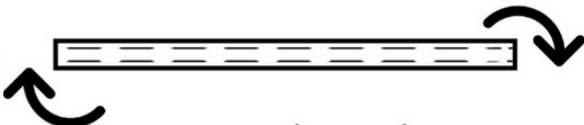
छोटी बाजू देखील चित्रात दाखवल्याप्रमाणे शीवा आणि रिबीन शिवण्याआधी कापडाचे सुटे धागे कापून घ्यावेत.

कृती 5



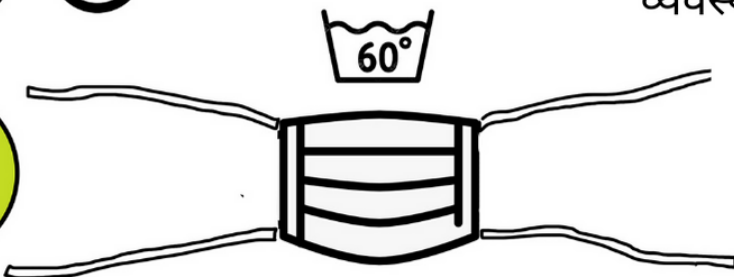
कापडाच्या दोन्ही मोठ्या बाजूने एक एक घडी घालून छोट्या बाजूने पुन्हा शीवा.

कृती 6



रिबीन बनवण्यासाठी कापडाच्या लहान भागाचे मोठ्या बाजूने दोन वेळा पूर्ण घडी घालून व्यवस्थित शीवा.

कृती 7



चित्रात दाखवल्याप्रमाणे रिबीन शीवा.

वापरण्या आधी गरम पाण्यात स्वच्छ धुवावे.
घरीच रहा, सुरक्षित रहा!

प्रश्नांसाठी WhatsApp वर संपर्क करा :
९८५००८४३८३ / ९०४९१४३५२२

E-COEXIST
enterprises